

VOTRE COCON DE BIEN-ÊTRE

**OFFREZ-VOUS
37° TOUTE
L'ANNÉE**



DIMENSION ONE SPAS®

L'art du spa depuis 1977

www.d1spas.fr



INNOVATION EXPERTISE SAVOIR-FAIRE

INTEGRATION DU GROUPE JACUZZI® WORLDWIDE EN 2013



Avec le rachat de Dimension One Spas®, le groupe Jacuzzi® Worldwide, leader mondial du spa, complète son segment premium bénéficiant ainsi d'une expérience, une compétence et un savoir-faire unique.



PASSION ET INNOVATION

Dimension One Spas®, marque américaine, a été fondée par Bob Hallam en 1977 et n'a cessé d'évoluer depuis. Grâce à son extraordinaire enthousiasme pour l'innovation, **Dimension One Spas®** est devenu l'un des principaux fabricants leader dans l'industrie du spa.


La recherche de l'excellence anime nos équipes au quotidien, permettant à la marque de rester à la pointe de la technologie et de proposer la gamme de spas la plus sophistiquée aux performances inégalées. Tous nos produits sont certifiés TUV/GS, gage de qualité et de sécurité.

En plus de 40 ans d'histoire de l'entreprise, plus de 300 brevets ont été développés, des chiffres qui reflètent également le grand savoir-faire et la passion pour l'innovation de Dimension One Spas®. De plus, la société est animée par un réel sens de l'éthique environnementale. Elle propose aujourd'hui des alternatives toujours plus vertes pour des spas écologiquement responsables pour l'environnement et pour le consommateur.

La garantie de l'excellence !



DIMENSION ONE SPAS®



Collection Reflections® modèle TRIAD™

Dix bonnes raisons de choisir Dimension One Spas®

Le choix de la qualité, sécurité et longévité !

DESIGNED & ENGINEERED IN CALIFORNIA SINCE 1977

Plus de 40 ans d'excellence dans l'hydrothérapie. La passion et l'innovation sont au cœur de notre activité, un leitmotiv qui nous a hissé parmi les fabricants leaders dans le domaine du spa. Un savoir-faire unique, gratifié par le plus grand nombre de brevets et récompenses du marché.



SYSTÈMES DE TRAITEMENT DE L'EAU BREVETÉS

Dimension One Spas® propose aujourd'hui les systèmes de traitement de l'eau les plus performants et écologiquement responsables. Basés sur l'infusion d'ozone nos systèmes vous garantissent une eau cristalline avec un minimum d'entretien. Grâce au brevet Ultrapure, 100% de votre eau est purifiée 24h/24 même pendant l'utilisation du spa.



THE SCIENCE OF HYDRONOMICS®

Concept inventé par les experts Dimension One Spas®, l'hydronomie consiste en l'étude du comportement du corps humain dans un environnement aquatique. Plus de 100 points de mesure du corps nous ont permis de concevoir des spas adaptés à votre corps et votre morphologie.





QUALITÉ PREMIUM RECONNUE

Fabrication réalisée dans le respect des normes de sécurité et de qualité les plus strictes. Tous les produits Dimension One Spas® disposent des certifications européennes en vigueur telles que « TÜV/GS » et « CE ». La certification « ISO 9001 » atteste de l'efficacité de son système de gestion qualité.



ISOLATION OPTIMALE

La technologie Thermo-lock® (mousse expansive haute densité) offre une parfaite isolation thermique, structurelle et phonique.

CONSOMMATION MAÎTRISÉE ET MESURABLE

Fabrication selon la norme Californienne CEC, une des plus exigeantes en terme d'environnement et de consommation énergétique. Indication de la consommation mensuelle en Kwh.



ÉTHIQUE ENVIRONNEMENTALE

Le développement durable est au coeur de notre philosophie. Nos produits sont conçus dans le respect de l'environnement et nous adaptons une éthique « Lean ». Utilisation exclusive de bois de plantation FSC et de matériaux recyclés; gestion de l'eau écologique pour une utilisation considérablement réduite en produits chimiques.

DESIGN ET STYLE INÉGALABLES

Nous accordons une attention toute particulière au design et à l'esthétique de nos spas et proposons un large choix de couleurs, de matériaux et d'options, pour configurer le spa de vos rêves.



ÉVEIL DES SENS

La chromathérapie par LED multicolores, les jeux de fontaines, la thérapie tactile qui cible les points d'acupression, viennent compléter votre expérience.

TOTALE TRANQUILITÉ D'ESPRIT

Un service après-vente de proximité performant et des conditions de garanties exceptionnelles.

LA QUALITÉ DE L'EAU AU CŒUR DE NOS PRÉOCCUPATIONS

Les professionnels du spa s'accordent à dire que le système de traitement de l'eau est l'un des principaux indicateurs de qualité et de fiabilité d'un produit et d'une marque. Dimension One Spas® propose les systèmes de traitements de l'eau les plus performants et écologiquement responsables.



PROPRIÉTÉS DE L'OZONE

- Lampe UV génératrice d'ozone
- L'ozone est un oxydant hyper-actif
- Procédé 100% naturel et automatique
- Il détruit les micro organismes et agit comme désodorisant

Collection Reflections® modèle Triad™



**FILTRATION EN CONTINU À
CIRCUIT FERMÉ = ZÉRO REJET
D'OZONE DANS LA CUVE**



ULTRAPURE™

UN SYSTÈME DE TRAITEMENT DE L'EAU À BASE D'INFUSION D'OZONE

Avec le système UltraPure™, 40 000 litres d'eau sont traités quotidiennement. L'eau de votre spa est ainsi renouvelée en moyenne 25 fois par jour. Elle est dans un premier temps aspirée par la pompe de circulation à travers un filtre spécialement dédié à ce système. Celui-ci procède à un premier filtrage des impuretés. L'eau est ensuite réchauffée et confinée dans un circuit fermé où est injecté l'ozone généré par une lampe à UV.

La particularité et l'efficacité de notre système de nettoyage réside dans ce processus qui consiste à mettre en contact de l'eau et de l'ozone dans un confinement total. En fin de processus, l'eau est brassée dans une chambre de dégazage où l'ozone est reconverti en oxygène avant d'être rejeté dans la cuve. L'objectif du brevet Dimension One Spas® étant d'éviter à l'utilisateur de rentrer en contact avec l'ozone.



ULTRAPURE™

DISPONIBLE SUR REFLECTIONS®

- Aucun rejet d'ozone dans la cuve, évitant ainsi tout désagrément pour l'utilisateur et assurant une meilleure longévité du produit
- Circuit fermé, fonctionne 24h/24, même pendant l'utilisation du spa
- Écologique : réduction des apports chimiques
- Réduction du temps d'entretien
- Économique : système basse consommation



ULTRAPURE™ PLUS

DISPONIBLE SUR BAY®

En constante quête de performance et d'innovation, Dimension One Spas® a également donné naissance au système UltraPure™ Plus. Il s'agit du système UltraPure™ complété par une stérilisation aux rayons UV.

- Ajout d'UV germicides extrêmement efficaces dans la destruction de pathogènes et de micro organismes
- Double dose de destruction : combinaison de la fabrication de l'ozone et des UV en une seule et même lampe brevetée.

UNE EAU PURE SANS EFFORT



100% DE L'EAU FILTRÉE 24H/24 MÊME PENDANT L'UTILISATION



40 000 LITRES D'EAU FILTRÉES, PURIFIÉES ET CHAUFFÉES PAR JOUR



Vidéo traitement de l'eau

Un spa qui épouse votre corps et s'adapte à toute morphologie

The science of
HYDRONOMICS®

CETTE SCIENCE EST À L'ORIGINE
DE LA TECHNOLOGIE BIOFORM™
CONÇUS POUR CONTRER L'EFFET
DE FLOTTAISON.



APPUIE-TÊTE FLEX THERAPY™


Brevet unique qui s'adapte à la morphologie
de chacun pour un confort optimal :

- 5 niveaux de réglage en hauteur
- 3 jets d'eau puissants, réglables et rotatifs



APPUIE-TÊTE
RÉGLABLE

DISPONIBLE SUR REFLECTIONS® BAY®





SIÈGE BREVETÉ BIOFORM™

Grâce à la technologie Bioform™ nous proposons des sièges s'adaptant à la morphologie féminine et masculine, permettant ainsi d'éliminer au maximum l'effet de flottaison.

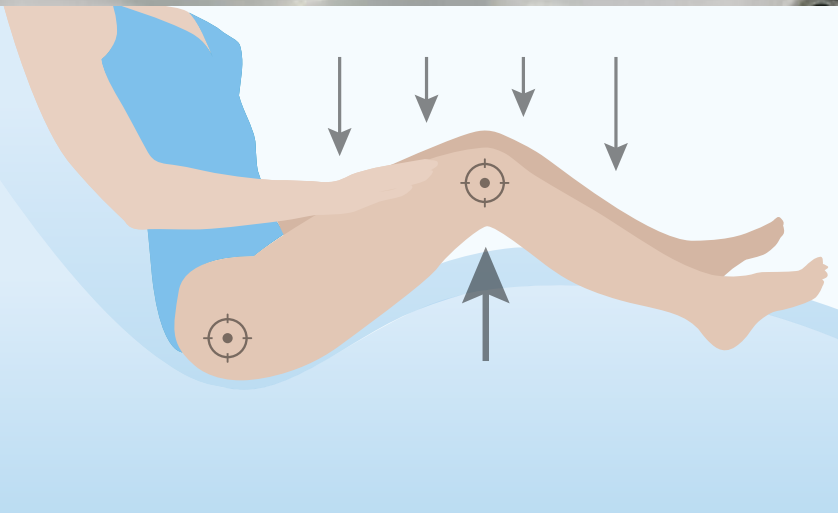
SIÈGE BIOFORM™ MAX THERAPY

- Massage latéral
- Placement stratégique des jets
- Immersion maximale
- Thérapie totale du haut du corps
- Appuie-tête Flex Therapy™



SIÈGE BIOFORM™ ULTRALOUNGE™

- Place allongée Ultralounge™ breveté et ergonomique
- Disposition des jets optimisés pour un massage précis de la tête aux pieds
- Accoudoirs et thérapie tactile pour plus de confort
- Appuie-tête Flex Therapy™



CONFORT ANTI-FLOTTAISON

CRÉER UN ANGLE AFIN DE
DESCENDRE LE CENTRE DE
GRAVITÉ DANS LES FESSIERS



Plus d'infos
d1spas.fr

Une eau chaude associée à des jets de massage dans une position ultra-confortable : rien de tel pour apaiser le corps et l'esprit !

INTIMITÉ, CONVIVIALITÉ, SOIN DU CORPS ET RELAXATION

LES VERTUS DU SPA

Apaiser des douleurs

Le spa est un moyen sain et idéal pour soulager les douleurs tel que le mal du dos, l'arthrose et l'arthrite. De nombreuses études en rhumatologie en témoignent. Enfin, l'utilisation du spa après une activité sportive est une réelle récompense pour l'organisme. Après un exercice sportif, l'hydrothérapie élimine les acides lactiques, générateurs de douleurs et de courbatures.

Se relaxer... tout simplement

Les effets de l'immersion réduisent le poids du corps de 90%, ce qui allège la pression exercée sur les articulations et les muscles, créant ainsi une sensation de légèreté. Vous vous sentez relaxé et reposé, tant d'un point de vue mental, physique qu'émotionnel.

Retrouver un sommeil équilibré

Des millions de personnes souffrent de problèmes relatifs aux troubles du sommeil. Des études prouvent que le fait de s'immerger dans de l'eau chaude avant de se coucher peut faciliter la transition vers un sommeil profond.



Plus d'infos
d1spas.fr



NOS SYSTÈMES DE MASSAGES UNIQUES

Grâce au calibrage hydraulique et à la répartition de la puissance sur les différents postes de massage, nous vous garantissons une hydrothérapie de qualité dans le parcours de votre circuit thérapeutique.

JETS AJUSTABLES BREVETÉS

Les jets Dimension One Spas® marient subtilement, hydronomie et esthétique. Ils diffusent la juste puissance pour soulager de manière précise les points de tensions de votre corps. Tous interchangeables (à diamètre équivalent), vous pourrez ainsi constituer votre siège de massage adapté à vos besoins personnels.



**PUISSANCE,
PRÉCISION,
PERFORMANCE**

POSSIBLE SUR
@HOME® REFLECTIONS® BAY®

MASSAGE SÉQUENTIEL™

Ce système breveté vous propose 6 programmes de massage pré-sélectionnés. Activez le mode pause pour cibler une zone sensible. Choisissez entre 3 vitesses de séquence et adaptez le temps de pression à vos besoins. Votre masseur personnel à domicile efficace 24h/24 vous offrant la meilleure qualité de massage de la tête aux pieds.

THÉRAPIE TACTILE

Offrez-vous votre séance de réflexologie. L'acupression vous libérera des tensions et du stress de la journée.

CIBLE LES POINTS D'ACUPRESSION DES MAINS ET DES PIEDS



**6 MODES DE
MASSAGES
PRÉ-PROGRAMMÉS**

BAY®
EN STANDARD

REFLECTIONS®
CHAIRMAN &
TRIAD (OPTION)



Sublimez votre spa et offrez-vous une expérience d'utilisation unique



SMARTHUB™ CONTROL

Pilotez votre spa du bout des doigts avec le panneau de contrôle tactile. Avec ses différents modes, il assurera un fonctionnement intelligent et facile d'utilisation.



STANDARD SUR
REFLECTIONS®
BAY®



SMARTTUB™

L'application SmartTub™ est un assistant personnel qui vous guidera dans l'utilisation de votre spa : conseils personnalisés, rappel d'entretien, source d'informations et estimation de l'énergie utilisée. Facilite l'entretien et le suivi de votre spa grâce au diagnostic et alerte à distance.



OPTION SUR
REFLECTIONS®
BAY®



INTERRUPTEUR SUBAQUATIQUE

L'interrupteur magnétique, situé sous la ligne d'eau, permet de faire fonctionner les buses et l'éclairage sans avoir à se déplacer au tableau de commande principal.



STANDARD
SUR BAY®

ÉVADEZ-VOUS LE TEMPS D'UNE SÉANCE



Collection Reflections® Modèle Californian™



LUMINOTHÉRAPIE FONTAINE ET ÉCLAIRAGE

L'association de l'eau et de la chromothérapie par LED multicolore avec des jets d'eau et fontaines, pour un résultat exceptionnel.



LFX™ FONTAINE
ET ÉCLAIRAGE

STANDARD SUR
REFLECTIONS®
BAY®
OPTION SUR
@HOME®



LOGO INTELLIGENT

Intégré à l'habillage extérieur, le logo à rétroéclairage LED vous informe du statut de votre spa.



LOGO
INTELLIGENT

STANDARD SUR
REFLECTIONS®
BAY®



HABILLAGE TERRACINA™

Choisissez la couleur de votre habillage extérieur, la parfaite imitation bois se mariera naturellement avec votre environnement. L'habillage ne nécessite aucun entretien et résiste aux UV.



STANDARD SUR
BAY®
OPTION SUR
@HOME®
REFLECTIONS®

CRÉONS ENSEMBLE LE SPA DE VOS RÊVES

DIMENSION ONE SPAS® CONCRÉTISE LE SPA DE VOS RÊVES. NOTRE EXPÉRIENCE COMBINÉE À UNE ÉCOUTE PARTICULIÈRE DE VOS BESOINS NOUS PERMET DE CRÉER ENSEMBLE UN PROJET UNIQUE À LA HAUTEUR DE VOS EXIGENCES.

Quelle utilisation pour mon spa ?

Convivialité en famille ou entre amis : l'usage d'un spa est une excellente manière d'entretenir des liens privilégiés dans un environnement de détente. Le cadre intime et convivial est un lieu de rencontre idéal, au coeur de la maison, qui permet de se retrouver et de partager un moment de bien-être... C'est un cadre on ne peut plus favorable à des soirées réussies.



JUSQU'À
9 PERSONNES

Configurer mon spa

Pour sublimer le moindre détail, rien n'est laissé au hasard. Rond, carré, rectangulaire, curvilinéaire, vous trouverez forcément LE spa de vos rêves. Choisissez les options qui seront en harmonie avec votre installation.



Où installer mon spa ?

Posé à même le sol d'un jardin, d'une terrasse ou d'une cour pour la simplicité ?
Semi-encasté ou
Encasté dans un aménagement ?



Comment choisir son spa ?

1

MODÈLE

@HOME® COLLECTION

Relaxation sans compromis

REFLECTIONS® COLLECTION

Régénération pour les connaisseurs

BAY® COLLECTION

L'excellence pour les plus exigeants

2

DESIGN INTÉRIEUR

Ultralife® blanc mat

Ultralife® gris mat

Moon Stone

Desert Stone

Smoked Marble

3

DESIGN EXTÉRIEUR

HABILLAGE TERRACINA™

Structure PVC recouverte d'un film effet bois

- ✓ imitation parfaite du bois y compris au toucher
- ✓ excellente résistance au vieillissement et aux UV

Driftwood Grey

Midnight Marple

Vintage Cedar



EN STANDARD BAY® EN OPTION @HOME® REFLECTIONS®

HABILLAGE ENVIROTECT®

Résine de synthèse fabriquée à base de briques de lait recyclées

- ✓ ultra résistant aux chocs

Tan

Grey



EN STANDARD @HOME® REFLECTIONS®

COUVERTURE ULTRALAST™

- ✓ isolante

Noir

Gris foncé

Acajou

FUN MASSAGE RELAXATION





@HOME® COLLECTION

RELAXATION SANS COMPROMIS

Les spas de la gamme @Home® respectent les valeurs de Dimension One Spas® en terme de qualité, longévité et sécurité. Une gamme fun qui se prête aussi bien à la détente personnelle qu'à la convivialité.

PRINCIPALES CARACTÉRISTIQUES :

- Jets ajustables
- Siège Ultralounge™
sur une sélection de modèles
- Appuie-tête Réglable NeckFlex™
sur une sélection de modèles
- Système de traitement de l'eau ClearZone® PRO
- Fontaines
- Habillage Envirotect®

OPTIONS :

- Habillage Terracina™
- Crystal FX™, éclairage intérieur
- Buses chromées

EN
EXCLUSIVITÉ
SUR LA GAMME
@HOME®



CLEARZONE® PRO

Le système de filtration ClearZone® PRO filtre 40 000 litres d'eau par jour 24h/24 et réduit considérablement l'apport de produits chimiques. Un traitement de l'eau naturel, efficace, puissant et écologiquement responsable.

JOURNEY™

Capacité : 4-5 personnes

Capacité : 910 l

Dimensions : ø 198 x 91 cm

Consommation mensuelle* : 127,3 kWh



Spécifications

20 

JETS

1-2 

POMPES

Options



CRYSTAL FX™
ÉCLAIRAGE
INTERIEUR



CLEARZONE
PRO®



HABILLAGE
TERRACINA™



230V
PLUG &
PLAY



SERENADE™

Capacité : 2-3 personnes

Capacité : 720 l

Dimensions : 213 x 169 x 76 cm

Consommation mensuelle* : 125,8 kWh



Spécifications

18 

JETS

1-2 

POMPES

1 

APPUIE-TÊTE
FLEX THERAPY™

230V 

PLUG &
PLAY

Options



CRYSTAL FX™
ÉCLAIRAGE
INTERIEUR



CLEARZONE
PRO®



HABILLAGE
TERRACINA™



* pour 30 mn par jour par pompe

SOJOURN™

Capacité : 6-7 personnes

Capacité : 1060 l

Dimensions : 213 x 213 x 91 cm

Consommation mensuelle* : 154,2 kWh



Spécifications



JETS



POMPES



APPUIE-TÊTE
FLEX THERAPY™



CLEARZONE
PRO®

Options



CRYSTAL FX™
ÉCLAIRAGE



HABILLAGE
TERRACINA™



WAYFARER™

Capacité : 5-6 personnes

Capacité : 1040 l

Dimensions : 213 x 213 x 91 cm

Consommation mensuelle* : 166,5 kWh



Best-seller
collection
@Home®

Spécifications



JETS



POMPES



CLEARZONE
PRO®



APPUIE-TÊTE
FLEX THERAPY™

Options



CRYSTAL FX™
ÉCLAIRAGE
INTERIEUR



HABILLAGE
TERRACINA™



* pour 30 mn par jour par pompe

BREEZE™

Capacité : 6-7 personnes

Capacité : 1 186 l

Dimensions : 213 x 213 x 91 cm

Consommation mensuelle* : 146,9 kWh



Spécifications



JETS



POMPES



CLEARZONE
PRO®

Options



CRYSTAL FX™
ÉCLAIRAGE



HABILLAGE
TERRACINA™



DREAM™

Capacité : 5-7 personnes

Capacité : 1 040 l

Dimensions : 213 x 213 x 91 cm

Consommation mensuelle* : 146,9 kWh



Meilleur
rapport
qualité / prix

Spécifications



JETS



POMPES



CLEARZONE
PRO®

Options



CRYSTAL FX™
ÉCLAIRAGE



HABILLAGE
TERRACINA™



* pour 30 mn par jour par pompe

MERIDIAN™

Capacité : 6-7 personnes

Capacité : 1750 l

Dimensions : 234 x 234 x 91 cm

Consommation mensuelle* : 170,9 kWh



Spécifications



JETS



POMPES



APPUIE-TÊTE
FLEX THERAPY™



CLEARZONE
PRO®

Options



CRYSTAL FX™
ÉCLAIRAGE



HABILLAGE
TERRACINA™



LATITUDE™

Capacité : 5-6 personnes

Capacité : 1779 l

Dimensions : 234 x 234 x 91 cm

Consommation mensuelle* : 172,3 kWh



Offre un
circuit
thérapeutique
complet

Spécifications



JETS



POMPES



CLEARZONE
PRO®



APPUIE-TÊTE
FLEX THERAPY™



ULTRALOUNGE™

Options



CRYSTAL FX™
ÉCLAIRAGE



HABILLAGE
TERRACINA™



HYDROTHÉRAPIE RELAXATION, CONVIVIALITÉ



REFLECTIONS® COLLECTION

RÉGÉNÉRATION® POUR LES CONNAISSEURS

Les spas de la gamme **Reflections®** offrent des équipements brevetés et des fonctionnalités uniques telles que UltraPure™, le seul système à double filtration au monde qui purifie l'eau 24h/24, y compris pendant l'utilisation du spa. La gamme **Reflections®** constitue la vitrine de Dimension One Spas® en matière de savoir-faire dans le domaine de la relaxation personnelle.

PRINCIPALES CARACTÉRISTIQUES :

- Jets interchangeables
- Appuie-tête Flex Therapy™
- Smarthub™ Control
- Liquid FX™ - Fontaine et éclairage Intérieur
- Système de traitement de l'eau UltraPure™
- Massage Séquentiel™
sur une sélection de modèles
- Sièges Ultralounge™
sur une sélection de modèles
- Bouton de commande auxiliaire
sur une sélection de modèles
- Logo intelligent
- Habillage Envirotect®

OPTIONS :

- Stéréo
- Smart Tub™
- Habillage Terracina™
- Full LFX™ - Éclairage Extérieur
- Buses chromées



TRIAD™ 76

Le **Triad™ 76** est le spa idéal pour les personnes qui souhaitent un spa performant et de petite taille. Il vous procure une **hydrothérapie des plus complètes** grâce à sa place allongée **Ultralounge™** et son appuie-tête breveté **FlexTherapy™**.

À la fois
compact et
performant

Capacité : 2-3 personnes

Capacité : 927 l

Dimensions : 213 x 169 x 76 cm

Consommation mensuelle* : 135,3 kWh



Spécifications



JETS



POMPES



ULTRAPURE™



APPUIE-TÊTE
FLEX THERAPY™



ULTRALOUNGE™



SMARHUB™
CONTROL



LOGO
INTELLIGENT

Options



SMART TUB™



HABILLEMENT
TERRACINA



STÉRÉO



PROGRAMME
DE MASSAGE
SÉQUENTIEL™



* pour 30 mn par jour par pompe

TRIAD™ 91

Le modèle **Triad™ 91** est plus haut et plus profond que le **Triad™ 76**.
Les deux modèles sont disponibles avec l'option de massage séquentiels.

Capacité : 2-3 personnes

Capacité : 965 l

Dimensions : 213 x 169 x 91 cm

Consommation mensuelle* : 135,3 kWh



Spécifications

33 

JETS

3 

POMPES



ULTRAPURE™



APPUIE-TÊTE
FLEX THERAPY™



ULTRALOUNGE™



SMARTHUB™
CONTROL



LOGO
INTELLIGENT

Options



SMART TUB™



HABILLAGE
TERRACINA™



STÉRÉO



PROGRAMME
DE MASSAGE
SÉQUENTIEL™



* pour 30 mn par jour par pompe

EXECUTIVE™

Le spa **Executive™**, bénéficie des dernières nouveautés brevetées qui reflètent le savoir-faire de Dimension One Spas®. Le plus grand spa de la gamme vous garantit une immersion maximale. Son équipement vous offrira une expérience d'hydrothérapie conforme aux attentes des plus exigeants. Du plus grand au plus petit, tout le monde trouvera une place adaptée à ses besoins et ses envies.

Le plus grand de la gamme

Capacité : 8-9 personnes

Capacité : 2 241 l

Dimensions : 234 x 279 x 106 cm

Consommation mensuelle* : 227,6 kWh



Spécifications

60

JETS

5

POMPES



ULTRAPURE™

3

APPUIE-TÊTE
FLEX THERAPY™



LFX™ FONTAINE
& ÉCLAIRAGE
INTÉRIEUR



SMARTHUB™
CONTROL



LOGO
INTELLIGENT



ULTRA
THERAPY®

Options



SMART TUB™



HABILLAGE
TERRACINA



STÉRÉO



FULL LFX™
ÉCLAIRAGE
EXTÉRIEUR



* pour 30 mn par jour par pompe

NAUTIQUE™

Capacité : 6-7 personnes

Capacité : 1 230 l

Dimensions : 213 x 213 x 91 cm

Consommation mensuelle* : 174,5 kWh



Spécifications



JETS



POMPES



ULTRAPURE™



APPUIE-TÊTE
FLEX THERAPY™



AFX™ FONTAINE
& ÉCLAIRAGE
INTÉRIEUR



SMARTHUB™
CONTROL



LOGO
INTELLIGENT

Options



SMART TUB™



HABILLAGE
TERRACINA



STÉRÉO



FULL LFX™
ÉCLAIRAGE
EXTÉRIEUR



AURORA™

Capacité : 5-6 personnes

Capacité : 1 100 l

Dimensions : 213 x 213 x 91 cm

Consommation mensuelle* : 161,4 kWh



Spécifications



JETS



POMPES



ULTRAPURE™



APPUIE-TÊTE
FLEX THERAPY™



AFX™ FONTAINE
& ÉCLAIRAGE
INTÉRIEUR



SMARTHUB™
CONTROL



LOGO
INTELLIGENT



ULTRALOUGE™

Options



SMART TUB™



HABILLAGE
TERRACINA



STÉRÉO



FULL LFX™
ÉCLAIRAGE
EXTÉRIEUR



* pour 30 mn par jour par pompe

NAUTILUS™

Capacité : 6-7 personnes

Capacité : 1 400 l

Dimensions : 234 x 234 x 91 cm

Consommation mensuelle* : 167,2 kWh



Spécifications



JETS



POMPES



ULTRASURE™



APPUIE-TÊTE
FLEX THERAPY™



LFX™ FONTAINE
& ÉCLAIRAGE
INTÉRIEUR



SMARTHUB™
CONTROL



LOGO
INTELLIGENT

Options



SMART TUB™



HABILLAGE
TERRACINA



STÉRÉO



FULL LFX™
ÉCLAIRAGE
EXTÉRIEUR



DIPLOMAT™

Capacité : 5-6 personnes

Capacité : 1 230 l

Dimensions : 234 x 234 x 91 cm

Consommation mensuelle* : 192 kWh



2 places
allongées
UltraLounge™

Spécifications



JETS



POMPES



ULTRASURE™



APPUIE-TÊTE
FLEX THERAPY™



LFX™ FONTAINE
& ÉCLAIRAGE
INTÉRIEUR



SMARTHUB™
CONTROL



LOGO
INTELLIGENT



ULTRALOUNGE™

Options



SMART TUB™



HABILLAGE
TERRACINA



STÉRÉO



FULL LFX™
ÉCLAIRAGE
EXTÉRIEUR



* pour 30 mn par jour par pompe

CALIFORNIAN™

Capacité : 5-6 personnes

Capacité : 1325 l

Dimensions : 234 x 234 x 91 cm

Consommation mensuelle* : 183,2 kWh



Convivial
Performant

Spécifications

36 

JETS

4 

POMPES



ULTRAPURE™



APPUIE-TÊTE
FLEX THERAPY™



LFX™ FONTAINE
& ÉCLAIRAGE
INTÉRIEUR



SMARTHUB™
CONTROL



LOGO
INTELLIGENT

Options



SMART TUB™



HABILLAGE
TERRACINA



STÉRÉO



FULL LFX™
ÉCLAIRAGE
EXTÉRIEUR



CHAIRMAN™

Capacité : 5-6 personnes

Capacité : 1515 l

Dimensions : 234 x 234 x 91 cm

Consommation mensuelle* : 192,7 kWh



Massage
Thérapie

Spécifications

48 

JETS

4 

POMPES



ULTRAPURE™



APPUIE-TÊTE
FLEX THERAPY™



LFX™ FONTAINE
& ÉCLAIRAGE
INTÉRIEUR



SMARTHUB™
CONTROL



LOGO
INTELLIGENT



ULTRALOUNGE™



1 PROGRAMME
DE MASSAGE
SÉQUENTIEL™

Options



SMART TUB™



HABILLAGE
TERRACINA™



STÉRÉO



FULL LFX™
ÉCLAIRAGE
EXTÉRIEUR



* pour 30 mn par jour par pompe

LUXE DESIGN PERFORMANCE



BAY® COLLECTION

L'EXCELLENCE POUR LES PLUS EXIGEANTS

La gamme **Bay®**, à la pointe de la technologie, vous propose trois modèles pouvant accueillir jusqu'à 8 personnes. Ils sont équipés en série du système de traitement de l'eau UltraPure™ PLUS, doté d'une double filtration et d'une stérilisation aux UV. Tous les produits de la gamme **Bay®** intègrent le massage séquentiel, avec 6 programmes prédéfinis. Bien plus qu'un spa ordinaire, les spas de la collection **Bay®** sont les plus sophistiqués, performants et luxueux.

PRINCIPALES CARACTÉRISTIQUES :

- Jets interchangeables
- Appuie-tête Flex Therapy™
- Smarthub™ Control
- Habillage Terracina™
- Luiquid FX - Fontaine et éclairage intérieur
- Système de traitement de l'eau UltraPure™ PLUS
- Massage Séquentiel™
- Interrupteur subaquatique
- Logo intelligent
- Design curvilinéaire breveté
- Grande profondeur d'immersion

OPTIONS :

- Stéréo
- Smart Tub™
- Full LFX™ - Éclairage extérieur

SARENA BAY®

Le **Sarena Bay®** apporte une profondeur exceptionnelle adaptée aux personnes de grande taille. Equipé avec deux séquenceurs de massage indépendants et un circuit thérapeutique exceptionnel, il saura répondre **aux critères des plus exigeants**.



Capacité : 7-8 personnes

Capacité : 1890 l

Dimensions : 234 x 305 x 102 cm

Consommation mensuelle* : 209,4 kWh

Spécifications

82 

JETS

5 

POMPES



ULTRAPURE™ PLUS

2 

APPUIE-TÊTE FLEX THERAPY™



HABILLAGE TERRACINA



LFX™ FONTAINE & ÉCLAIRAGE INTÉRIEUR



SMARTHUB™ CONTROL



LOGO INTELLIGENT

2 

PROGRAMMES DE MASSAGE SÉQUENTIEL™



INTERRUPTEUR SUBAQUATIQUE

Options



SMART TUB™



STÉRÉO



FULL LFX™ ÉCLAIRAGE EXTÉRIEUR



* pour 30 mn par jour par pompe

AMORE BAY®

Le spa **Amore Bay**® est conçu autour du thème de l'amour, ces deux places de massage Biofrom™ offriront un instant de détente en duo. L'espace lounge en forme de demi lune, vous accueillera pour un moment d'évasion et de convivialité. Le subtil jeu de l'eau et de la lumière vous séduira pour vous laissez aller à l'ultime expérience d'un moment de pure plaisir.



Love spa

Capacité : 7 personnes

Capacité : 1570 l

Dimensions : 234 x 275 x 102 cm

Consommation mensuelle* : 227,6 kWh



Spécifications



JETS



POMPES



ULTRAPURE™
PLUS



APPUIE-TÊTE
FLEX THERAPY™



HABILLAGE
TERRACINA



AFX™ FONTAINE
& ÉCLAIRAGE
INTÉRIEUR



SMARTHUB™
CONTROL



LOGO
INTELLIGENT



PROGRAMME
DE MASSAGE
SÉQUENTIEL™



INTERRUPTEUR
SUBAQUATIQUE

Options



SMART TUB™



STÉRÉO



FULL LFX™
ÉCLAIRAGE
EXTÉRIEUR



* pour 30 mn par jour par pompe

LOTUS BAY®

Inspiré du nénuphare asiatique, le **Lotus Bay®** convainc par son **esthétique**. Avec ses courbes douces, le doux clapotis de l'eau et l'éclat romantique de ses lumières, **le corps et l'esprit** peuvent se détendre complètement.



Capacité : 5-6 personnes

Capacité : 1420 l

Dimensions : 234 x 234 x 102 cm

Consommation mensuelle* : 211,6 kWh

Spécifications

67 

JETS

5 

POMPES



ULTRAPURE™
PLUS



APPUIE-TÊTE
FLEX THERAPY™



LFX™ FONTAINE
& ÉCLAIRAGE
INTÉRIEUR



SMARTHUB™
CONTROL



LOGO
INTELLIGENT



1
PROGRAMME
DE MASSAGE
SÉQUENTIEL™



INTERRUPTEUR
SUBAQUATIQUE

Options



SMART TUB™



STÉRÉO



FULL LFX™
ÉCLAIRAGE
EXTÉRIEUR



* pour 30 mn par jour par pompe

UNE TOTALE TRANQUILLITÉ D'ESPRIT

CERTIFICATIONS

Fabrication dans le respect des normes de qualité et de sécurité les plus strictes.



RÉCOMPENSES



DEVELOPPEMENT DURABLE

Les produits et méthodes de production s'inscrivent dans une logique de développement durable.



GARANTIES

Dimension One Spas® se démarque très largement de ses concurrents dans ce domaine.

5 ANS

COLLECTION BAY®

5 ANS

COLLECTION REFLECTIONS®

10 ans Cuve Ultralife®

7 ans Cuve acrylique

5 ans Plomberie / Équipements
Habillage extérieur

2 ans Couverture isotherme

2 ANS

COLLECTION @HOME®

10 ans Cuve Ultralife®

5 ans Cuve acrylique

2 ans Plomberie / Équipements
Habillage extérieur

Couverture isotherme

ZEN À 37° TOUTE L'ANNÉE





DIMENSION ONE SPAS®




ZAC DU ROSENMEER • 1 rue Jean Marie Lehn • 67560 ROSHEIM
+33 3 88 62 08 05 • contact@d1spas.fr

www.d1spas.fr



@dimensiononespas



©2020 Dimension One Spas®. Tous droits réservés. Dimension One Spas® se réserve le droit d'apporter à tout moment des modifications et des améliorations à ses produits, sans préavis. Ne pas jeter sur la voie publique. Design : BURGER STEPHANIE